

音羽の森保育園 重要事項説明書

本重要事項説明は、保育の提供の開始にあたり、あらかじめ保育の内容等に関する事項について説明するものです。

1 施設運営主体

名 称	社会福祉法人 さくら音彩会
所 在 地	川越市藤間130-2
電 話 番 号	049-241-0200
代表者氏名	理事長 稲津 恵子

2 利用施設

施 設 の 種 類	保育所	
施 設 の 名 称	音羽の森保育園	
施 設 の 所 在 地	川越市藤間130-2	
連 絡 先	電話番号 049-241-0200	
	F A X 049-241-0201	
管 理 者	園長 稲津 恵子	
対 象 児 童	児童福祉法及び子ども・子育て支援法の定めるところにより、保育を必要とする小学校就学前子ども	
利 用 定 員	満3歳以上の児童	51人
	満1歳以上満3歳未満の児童	31人
	満1歳未満の児童	8人
開 設 年 月 日	2015年4月1日	
事 業 所 番 号	1120151000457	

3 サービスの目的・運営方針

入園案内を参照して下さい。

4 当園における施設・設備等の概要

(1) 施 設

敷 地	敷地全体	760㎡
	園庭	228㎡
園 舎	構 造	RC造
	延べ面積	570㎡

(2) 主な設備

設 備	部屋数	備 考
乳 児 室	1 室	ひよこ組 (満0歳児クラス)
ほ ぶ く 室	1 室	こりす組 (満1歳児クラス)
保 育 室	4 室	うさぎ組 (満2歳児クラス)、こあら組 (満3歳児クラス)、ぱんだ組 (満4歳児クラス)、きりん組 (満5歳児クラス) について各1室
つどいの広場	1 室	子育て支援センター
調理室	1 室	
事務室	1 室	

5 職員の設置状況

職 種	員数	常勤	非常勤	備考
園 長	1	1		
主任保育士	1	1		
保 育 士	24	11	13	
看 護 師	1	1		
栄 養 士	1	1		
調 理 員	5		5	
事 務 長	1	1		
嘱 託 医	2		2	

当園では、川越市児童福祉施設の設備及び運営に関する基準を定める条例(平成24年条例第53号)に定める基準を遵守し、保育の実施に必要な職員として、上記の職種の職員を配置しています。

<各職種の勤務体系>

職 種	勤務体系
園 長	正規の勤務時間帯 (9:00~18:00)
主任保育士	正規の勤務時間帯 (8:30~17:30)
保 育 士	正規の勤務時間帯 (7:00~19:00)
看 護 師	正規の勤務時間帯 (8:30~17:30)
栄 養 士	正規の勤務時間帯 (7:30~16:30)
事 務 長	正規の勤務時間帯 (9:00~18:00)

※ローテーションにより、各保育士の勤務日及び勤務時間帯は異なります。

※職務の都合上、上記とは異なる勤務時間帯となることがあります。

6 保育を提供する日

入園案内を参照して下さい。

7 保育を提供する時間

入園案内を参照して下さい。

8 提供する保育等の内容

入園案内を参照して下さい。

9 利用料金

- (1) 特定教育・保育に係る利用者負担（保育料）
支給認定を受けた市町村に対し、当該市町村が定める保育料をお支払いいただきます。
- (2) 保育の提供に要する実費に係る利用者負担金等
(1)に掲げる保育料のほか、下記の費用を負担していただきます。
詳細は入園案内を参照して下さい。
 - ・給食費
 - ・個人文房具代など
 - ・行事費
 - ・延長保育料
 - ・卒園対策費お支払方法は集金袋を用いた集金となります。
領収証の発行は集金袋への押印で代用させていただきます。

10 利用の終了に関する事項

当園は、以下の場合には保育の提供を終了いたします。

- (1) 子どもが小学校に就学したとき
- (2) 子どもの保護者が、児童福祉法又は子ども・子育て支援法に定める支給要件に該当しなくなったとき
- (3) その他、利用の継続について重大な支障又は困難が生じたとき

11 嘱託医

当園は、以下の医療機関と嘱託医契約を締結しています。

(1) 内科

医療機関の名称	新河岸診療所
医 院 長 名	大竹 正夫
所 在 地	川越市砂 915-11
電 話 番 号	0 4 9 - 2 4 6 - 5 2 4 2

(2) 歯科

医療機関の名称	すどう歯科医院
医 院 長 名	須藤 幸男
所 在 地	川越市並木新町 8-13
電 話 番 号	0 4 9 - 2 3 5 - 4 8 8 1

12 緊急時の対応

園児に病状急変等の緊急事態が発生した場合には、送迎登録カードに記載された連絡先へ速やかに連絡を行います。また、必要に応じ、保護者の方とご相談の上、健康報告書に記載されたかかりつけの医療機関、嘱託医などを受診致します。

13 要望・苦情等に関する相談窓口

当園では、要望・苦情等に係る窓口を以下のとおり設置しています。

苦情解決責任者	園長	
当園 ご利用相談 窓口	・窓口担当者 主任保育士 (その他職員にも、相談可能です。) ・ご利用時間 7 : 0 0 ~ 1 9 : 0 0	
第三者委員	岡田 実	電話番号 0 4 9 - 2 4 5 - 1 7 2 1 高階地区 民生・児童委員
	高橋 アヤ子	高階地区 民生・児童委員

14 非常災害時の対策

非常時の対応	別途に定める、消防計画書により対応いたします。
防災設備	・自動火災報知機 有 ・誘導灯 有 ・ガス漏れ報知機 有 ・非常警報装置 有 ・非常用電源 無 ・スプリンクラー 無 ・その他、カーテン、敷物、建具等の防災処理 有
避難・消火訓練	避難及び消火の訓練は、毎月1回以上実施します。

15 利用者に対しての保険の種類・保険事故・保険金額

入園案内を参照して下さい。


16 当園におけるその他の留意事項

喫煙	当園の敷地内はすべて禁煙です。
宗教活動、政治活動、営利活動	利用者の思想、信仰は自由ですが、他の利用者に対する宗教活動、政治活動及び営利活動はご遠慮ください。

2024年度版

社会福祉法人さくら音彩会

音羽の森保育園入園案内



〒350-1142川越市藤間130-2

☎ 049-241-0200

音羽の森保育園入園児保護者各位

音羽の森保育園へのご入園おめでとうございます。

子ども、音羽の森保育園は、英語と音楽の教育を掲げ、2015年に開園しました。皆さまに可愛がられる園、地域に根差した園を目指し、保護者さま、職員が一丸となって、未来ある子どもの育ちを見守り、共に創りあげる園で有りたいと願います。

園舎は、子どもたちが、のびのび、生き生きとあそべるように、考えて作られています。

1階は、0歳・1歳、2階は、2歳・3歳・4歳・5歳児の部屋、3階に、子育て支援の部屋を有しています。どの部屋も南向きの明るく風通しの良い造りとなっています。保育士も新人保育士からベテラン保育士まで居て、子どもに沿った、子どもが主人公の保育を行ってまいります。

♪ 音羽の森保育園 定員90名（4月1日在籍数）


0歳児	（ひよこ組）	8名（8名）
1歳児	（こりす組）	14名（16名）
2歳児	（うさぎ組）	17名（17名）
3歳児	（こあら組）	17名（17名）
4歳児	（ぱんだ組）	17名（17名）
5歳児	（きりん組）	17名（17名）

♪ つどいの広場（さくら）3階

未就学児のお子さんと保護者の方のコミュニケーションスペースとして活用しています。毎月趣向を凝らした楽しいイベントを行っています。

9：30～12：30

13：30～15：30



保育理念

すべての子どもは、自分で伸びようとする力を持って生まれてきます。

私たち、まわりにいる保育者は、それを援助し、環境を整えてあげることが大切です。

私たちは、子どもの個としての人権を尊重します。

私たちの目指す5つの心教育

- 1、のびのびとした心を育てます。
- 2、おもいやりのある優しい心を育てます。
- 3、自然に触れ、生き物と戯れ、命の尊さ、不思議に気付くことのできる教育を行います。
- 4、あいさつのできる子どもを育てます。
- 5、隔たりのない偏見のない、グローバルで豊かな心を育てます。

6つの教育

1、モンテッソーリの5感教育

子どもが、一人の人間として自立していく、その大切な過程を見逃さず、その年齢にあった育ちを助けます。“子どもの家”教育（縦割り保育）を推進しています。

2、知育

子どもの脳は、6歳までに90%が確立されると言われています。

この時期に、たくさんの経験をすることによって、脳の発達を促していきます。

創造すること、感じることを表現する力に結び付けていきます。

知育レッスン、小学校入学準備レッスンを専科講師より学びます。

3、徳育

日本文化を通して、礼儀作法を学びます。

文化継承を日本人の大切な使命と捉えていきます。

4、体育

健康な体づくりをめざします。たくましく生きる力の元を養います。

5、音楽

生活の中で、音に慣れ親しむ色々な音楽経験を取り入れています。

リトミックレッスンは専科レッスンとして取り入れています。

5歳児クラスは、鍵盤ハーモニカや鼓笛を行っています。

6、英語

歌って、踊って、楽しい英語を学びます。コミュニケーションを取ることの楽しさ、喜びを感じとり異文化を学んでいきます。外国人講師の専科レッスンがあります。

- ③ 思いやりのある子ども
- ④ 友達を大切にする子ども
- ⑤ 和の心を持った子ども



発達過程（保育所保育指針より）

乳児

乳児期の発達については、視覚、聴覚等の感覚や、座る、はう、歩くなどの運動機能が著しく発達し、特定の大人との応答的な関わりを通じて、情緒的な絆が形成されるといった特徴を踏まえて、乳児保育は、愛情豊かに、応答的に行われることが特に必要である。

1歳以上3歳未満児

基本的な運動機能が次第に発達し、排泄の自立のための身体的機能も発達し、食事、衣類の着脱なども、保育士などの援助の下、自分で行うようになる。発声も明瞭になり、語彙も増加し、自分の意思や欲求を言葉で表出できるようになる。

自分でできることが増えてくる時期であり、子どもの安定を図りながら、自分でしようとする気持ちを尊重し、温かく見守るとともに、愛情豊かに、応答的に関わる必要がある。

3歳以上児

運動機能の発達により、基本的な動作が一通りできるようになるとともに、基本的な生活習慣もほぼ自立できるようになる。理解する語彙数が急激に増加し、知的興味や関心も高まってくる。仲間と遊び、仲間の中の一人という自覚が生じ、集団的な遊びや協同的な活動も見られるようになる。これらの発達の特徴を踏まえて、この時期の保育においては、個の成長と集団としての活動の充実が図られるようにしなければならない。



音羽の森保育園の一日

時間	0歳児クラス	1歳児クラス	2歳児クラス	3、4、5歳児クラス
7:00	順次登園 朝の支度 視診	順次登園 朝の支度 視診	順次登園 朝の支度 視診	順次登園 朝の支度 視診・外遊び
9:00	体操 朝の会	体操 朝の会	体操 朝の会	体操 朝の会
9:30	おやつ	おやつ	おやつ 専科レッスン (曜日による)	専科レッスン (曜日による) 設定保育
10:00	設定保育・外遊び	設定保育・外遊び	設定保育・外遊び	外遊び
11:00	給食・離乳食・哺乳	給食		
11:30			給食	給食
12:30	午睡	午睡	午睡	午睡
14:45	目覚めの検温	目覚めの検温	目覚め	目覚め
15:00	おやつ・哺乳	おやつ	おやつ	おやつ
16:00	降園準備 先生とあそぼう	降園準備 先生とあそぼう	降園準備 先生とあそぼう	降園準備 先生とあそぼう
18:00	最終お迎え	延長保育	延長保育	延長保育
18:50		最終お迎え	最終お迎え	最終お迎え
19:00	閉園	閉園	閉園	閉園

★給食について (自園給食) 給食は、食の大切さを学ぶ“食育”への初めの一歩です。

食事は、人間が生きていくうえで非常に大切なことの一つです。体を充分使って遊べる子は、食欲があり偏食が少ないようです。楽しい雰囲気では食べられるように、給食室では、味覚、色彩、バランスの取れた栄養を考え、旬のものを取り入れた献立を、専属栄養士さんが考えています。

*0歳児は、月齢に応じて粉ミルク・離乳食・おやつを出します。

冷凍母乳は、基本的には、お受けできかねますので、予めご了承ください。

*幼児食(離乳食後)は、主食(ごはん・パン)、副食(おかず)、汁(味噌汁・スープ)がでます。

*誕生会 : 毎月その月生まれの子供たちのお祝いをします。お祝いメニューの日があります。

*アレルギー食 医師の診断書を提出していただきます。

除去食につきましては、保護者、栄養士、担任の3者面談をさせていただきます。

アレルギー食解除につきましては、「解除届」を提出していただき相談の上進めてまいります。

*献立表 : 毎月配布いたします。

*3歳児以上は給食費6,500円を徴収します。



★園内は、クラシック音楽を BGM としています。“いってらっしゃい”、“おかえりなさい”、お忙しい保護者の方を、ゆったりとした雰囲気の中でお見送り、お出迎えいたします。

★午睡時のモーツァルト音楽

園では、クラシック音楽を聞きながら、安心した気持ちの中眠りにつきます。

安定した眠りは、午後の活動への力の源となります。コットという個人ベッドを使用しています。

★専科レッスン：専科の先生をお呼びして楽しく学んでいきます。

2歳児より 英会話（歌や動きをたくさん取り入れています）

3歳児より リトミック・知育・ヒップホップダンス

5歳児対象 小学校準備として国語と算数（知育）。モンテッソーリ教育。

英語担当 — Stephen Brown（カナダ国籍）・Adrian Sini（オーストラリア国籍）

知育担当 — 坂本悦子

リトミック担当 — 戸田美香

ヒップホップダンス担当 — 鈴木亜季

モンテッソーリ教育担当 — 西岡めぐみ・川崎シャニー（スリランカ国籍）

★年間行事 詳細は別紙参照

4月	入園・進級式 お花見会 イースター	10月	ハロウィーン運動会 芋ほり (食に感謝の日) おいもパーティー
5月	子供を祝う会 家族の日 (家族に感謝の日) 交流会	11月	感謝祭 (働く人への感謝) 芸術経験 内科検診
6月	雨の日散歩 保護者会週間 内科検診/歯科検診	12月	クリスマス会 保護者面談(年長のみ)
7月	プール開き 七夕祭り 夕涼み会	1月	新春お楽しみ会 (日本文化を知ろう)
8月	異文化交流 プール納め	2月	節分 バレンタイン (友達に感謝の日) 保育発表会
9月	お月見敬老会 (目上の人に感謝) 観劇会(年長のみ)	3月	ひな祭り 保護者会週間 お別れ遠足(5歳) 遠足(3、4歳) 卒園式・修了式

毎月 お誕生日会・身体測定・避難訓練

保育時間と休日

開園時間

平日 7:00～19:00

土曜 8:00～19:00

18:50を目安にお迎えをお願いします。

標準保育時間

平日 7:00～18:00

土曜 8:00～19:00

*延長保育（有料）

平日 18:00～19:00 … 1歳児クラスから利用できます。

*延長料金 1回200円 / 月極3,000円

短時間保育時間

平日、土曜 8:30～16:30

*延長保育（有料）

平日 ①16:30～17:30

②17:30以降

… 18:00以降は1歳児クラスから利用できます。

*延長料金 1回 ①200円 / ②+400円

短時間保育時間に、月極設定はありません。

★月極延長保育を希望される方は、「延長保育月極利用申込書」のご記入をお願いします。

★延長料金は、定刻を過ぎたらかかってしまいますので、予めご了承ください。

★お仕事が休みまたは早く帰れる場合には、

16:30（短時間保育時間）でのお迎えをお願いします。

休園日

日曜・祝日・年末年始（12月29日～1月3日）



土曜保育について

園では、土曜にお仕事で、ご家庭でのお子さんの保育が難しい場合に以下の時間に、土曜保育を行っています。ご希望の方は、以下の方法で申し込みが必要となりますので、事務所までお声がけください。

開園時間 土曜保育 8：00～19：00（閉園）
18：50を目安にお迎えをお願いします。

*一回のみの利用の場合

毎週火曜日登園時までには申込用紙にご記入の上、事務所に提出してください。

- 1、土曜就労証明書の提出をお願いしています。
- 2、申し込みの際、何時から何時まで保育が必要であるかにつきましてもご記入いただきます。
- 3、給食の関係がありますので、お休みする場合は、速やかにご連絡ください。当日になってお休みの場合、必ず8：00～8：30の間にご連絡ください。

*月極利用の場合、

前月25日までに申込用紙にご記入の上、事務所に提出してください。

- 1、土曜就労証明書の提出をお願いしています。
- 2、申し込みの際、何時から何時まで保育が必要であるかにつきましてもご記入いただきます。
- 3、給食の関係がありますので、お休みする場合は、速やかにご連絡ください。当日になってお休みの場合、必ず8：00～8：30の間にご連絡ください。

留意事項

- ・お子さんと同居の保護者様全員が仕事（通勤時間を含む）をしている時間帯のみ、お預かりとなります。
- ・土曜保育は登園した全児童の合同保育となり、クラス担任が不在の場合があります。
- ・食物アレルギーのあるお子さんが土曜登園する場合は、お弁当持参となります。
- ・月1回（第4土曜日）はお弁当の日となります。

乳児期の土曜保育について

音羽の森保育園においては、乳児期の土曜保育は推奨していません。

- ① 土曜保育は通常の保育とは異なり、登園した全児童一緒の合同保育となり、各年齢に合せたきめの細やかな保育の実施が難しいところがあります。
- ② 乳児期の保育は、特に個別での保育が大切であり、通常の保育では子どもに合せた個別での指導案を作成し、保育を行っています。
- ③ 土曜日に関しましては、**愛着関係**（特定の大人との信頼関係）を築いている担任教師が不在の場合も多く、個別指導案に沿った保育の実施も困難となります。
- ④ 通常保育とは違い、保育者や他の子どもの顔ぶれ、部屋等全ての環境が異なるので、子どもにとっては、ストレスの多い環境となります。
- ⑤ 平日を含め、6日間登園する事に関しましても、小さな子どもにはストレスとなります。特に乳児期においては、ストレスの大きな環境での保育は子どもの発達に影響を及ぼすとも言われています。
- ⑥ 個別にお子さんの状況を見ながら、少しずつ時間を延ばして行く等、考慮したうえでのご利用とさせて頂きたく、保護者さまのご理解、ご協力をお願いする次第でございます。

愛着関係（アタッチメント）

愛着関係とは、養育者と子どもが深いところで繋がっている心の絆のことです。**愛着関係**がよいと、子どもは自分自身が養育者から守ってもらえる存在であるという安心感や安全感を持てるようになり、自尊心や探求心が芽生えるきっかけともなります。

特定の大人との愛着関係を築き、生まれてきてよかった。という感情を抱きます。

その感情をもって、人の輪の中に冒険に出かけるようになるといわれています。（友達関係構築）この時期に自己肯定感を育むことがその後の社会生活に大きく関わってくるといわれています。音羽の森保育園は、アタッチメント形成を大切な保育の一つとして考えています。（愛着完成の完成は、2～3歳頃といわれています）

皆で協力しあって、楽しく安全な園づくりにご協力ください。

♪登園 降園について

登園、降園の途中での事故が起きないように、以下のご協力をお願いしています。

- 1、園では、キッズリーというシステムで、登降園の時間を管理しています。
 - ① キッズリーは、皆さまの時間を管理する大切な精密機器です。操作につきましては、必ず大人が行ってください。
 - ② 登降園時は、教室に行く前に、キッズリーの操作をしてください。
トラブルがないようご協力をお願いします。

- 2、送迎者については、事前に送迎登録カードを提出して頂きますが、お迎えの方に変更がある場合には、必ず、お電話でご連絡ください。
連絡がない場合には、御引渡しはできかねます。
また、保護者以外の方がお迎えの場合、身分証の提示をお願いします。

- 3、登園時、降園時には、必ず職員に声を掛けてください。
連絡事項がある場合でも、御用がすんだら速やかにお帰り下さい。
園庭や門の外での保護者同士の長い立ち話は、子供の事故につながり易いので
ご遠慮ください。

- 4、生活のリズムを確立するため、朝は9：00までに登園させてください。
欠席の場合、登園に遅れる場合は、9：00までに連絡してください。
お迎えの時間に変更があった場合（早お迎えになった場合にも）連絡をお願いします。
また、病院受診後に登園する場合、11：00までに登園をお願いします。

- 5、19：00に園は閉まります。18：50を目安にお迎えをお願いします。

- 6、出張や職場から離れる場合には、9：00までにルクミーにて、出張先への連絡方法等をお知らせください。

- 7、送迎に関しましては、基本的に大人の方（高校生でない18歳以上の方）が行ってください。

- 8、車での送迎の方は、地域の人や他の方に迷惑をかけないように駐車してください。
車送迎の場合、駐車してから園に入ってください（路上駐車は禁止です）

- 9、門の鍵の開閉は、危ないので大人の方が行ってください。

♪ お願い（生活編）

- 1、園からの手紙、配布物は、熟読の上捨てずに保管してください。
（クラス日より一月末・園日より一月始め・不定期日より等）
- 2、乳児（0～2歳）はルクミーを使います。
ルクミーですが、朝の検温、授乳、食事の様子、排せつ、睡眠、機嫌のよし悪しなど、ご家庭の様子をお知らせいただくものでございます。お忙しいところ恐縮ではありますが、これをもって、園での保育の参考にさせていただきますので、ご記入していただきますようお願いいたします。
- 3、幼児（3～5歳）もルクミーを使用します。（一部ネット使用）用件だけではなく、ご家庭でのお子様の様子をご記入して**9：00**までに送信してください。ご協力をお願いいたします。
- 4、音羽の森保育園は、昼寝にコットという個人ベッドを使用します。
通気性もよく安全で、清潔でございます。このコットに使用する大判バスタオル（2枚）は、金曜に持ち帰って頂きます。ご自宅で洗濯のうえ月曜にお持ちください。冬季は、大判バスタオルと**綿毛布**をご持参ください。綿毛布の用意が難しい場合には、カバーをかけて頂きます。カバーに関しましても、金曜にすべて持ち帰りとなります。
- 5、すべてのものに記名をお願いいたします。（紙パンツにも記名ください）
- 6、朝おいでになりましたら、ご自分の責任で、ロッカーの確認をお願いいたします。
ロッカーの中には、着替えが入っているか？おむつが入っているか？等
ご確認下さい。枚数などもご注意ください。

♪ お願い（事務編）

- 1、住所の変更・勤務先の変更については、速やかに園にお知らせください。
- 2、短時間保育・標準保育の申請は、**前月25日までに**申請書を園に提出してください。
- 3、育休期間中は、短時間保育となりますので、**前月25日までに**申請書を園に提出してください。
- 4、投薬に関しましては、3点セット（A 投薬依頼書・B 薬剤情報提供書・C 薬）を守って頂き、必ず手渡しをお願いいたします。薬は、密封された袋に入れて手渡しをお願いいたします。詳細は、別紙“保育園でお薬を飲ませることについて”を参照下さい。
- 5、集金関係は、必ず手渡しをお願いいたします。
- 6、登園許可書（治癒証明）、登園届、投薬依頼書、延長保育月極利用申込書、土曜保育利用申込書に関しましては、コピーしてお使いください。

4月の保育 慣らし保育について

音羽の森保育園での生活が4月から始まります。

スムーズに園の生活に入れるよう、園では慣らし保育を行います。

慣らし保育の期間は、以下の通りです。が、慣れるのには個人差もあり、日ごとの都合もあることでしょう。こちらの表は、目安として考えて頂き、子供さんの様子を見ながら、個々に話し合い、その期間を短縮又は延長させて頂きます。

日程	ひよこ組 0歳 こりす 1歳	うさぎ 2歳	こあら・ぱんだ・ 3～5歳
4月1日(月)	入園式(終了後帰宅) 10:00~11:00	入園式(終了後帰宅) 10:00~11:30	入園式(終了後帰宅) 10:00~11:30
4月2日(火)	9:00~10:00 親子で一緒に保育に 参加して頂きます。	9:00~ 個々の様子を見なが ら進みます。	9:00~ 個々の様子を見なが ら進みます。
4月3日(水)	9:00~10:30 お子さんの状況によ り、10:30より前のお 迎えをお願いする場 合があります。 (ひよこのみ親子参 加)	〃	〃
4月4日(木)	個々の様子を見なが ら進みます。	〃	〃
4月5日(金)	〃	〃	〃
4月8日(月)	予備日	予備日	予備日

*駐車台数に限りがある為、入園・進級式、慣らし保育の期間は、お車での来園ができません。



- ・購入希望欄に○をつけ、合計金額を計算し記入してください。
- ・集金は後日、集金袋で行います。
- ・受領書部分は受領時に記入してください。

申込書

下記用品の購入を申し込みます。

クラス _____

園児氏名 _____

	価格(税込)	購入希望(○)	購入希望(○)	購入希望(○)	購入希望(○)	購入希望(○)	購入希望(○)
		ひよこ(0歳)	こりす(1歳)	うさぎ(2歳)	こあら(3歳)	ぼんだ(4歳)	きりん(5歳)
名札	¥155	¥155	¥155	¥155	¥155	¥155	¥155
帽子	¥940		¥940	¥940	¥940	¥940	¥940
お便りケース	¥300	¥300	¥300	¥300	¥300	¥300	¥300
シール帳(含シール)	¥670				¥670	¥670	¥670
防災頭巾	¥1,485	¥1,485	¥1,485	¥1,485	¥1,485	¥1,485	¥1,485
お道具箱	¥660				¥660	¥660	¥660
はさみ	¥420				¥420	¥420	¥420
クレヨン	¥540				¥540	¥540	¥540
のり	¥220				¥220	¥220	¥220
粘土ケース	¥390				¥390	¥390	¥390
粘土板	¥490				¥490	¥490	¥490
粘土	¥270				¥270	¥270	¥270
知育教材	726~891					¥726	¥891
メロディオン	¥6,336					¥6,336	¥6,336
園服	¥5,500				¥5,500	¥5,500	¥5,500
通園リュックサック	¥2,420				¥2,420	¥2,420	¥2,420
かきかたマーカー	¥1,130				¥1,130	¥1,130	¥1,130
自由画帳	¥280				¥280	¥280	¥280
合計							

受領書

上記用品を受領いたしました。

クラス _____

園児氏名 _____

その他の費用

■ 保育料

- 1) 保育料は、各家庭の所得状況によって算定されます。各月の保育料は、納付期限までに、市役所又は各金融機関に納入してください。
(基本的には口座からの振替となります。)
- 2) 保育園を辞めるときは、前月末までに退園届を園に提出してください。
(3月末でお辞めの時は、2月末までに園にお申し出ください。)

- 日本スポーツ振興センター「災害共済給付制度」掛金210円を4月に徴収させていただきます。

- 行事費は、年間 幼児・乳児クラス1,300円 かかります。

・内訳は下記となります。

夕涼み会	:	景品、ヨーヨー、花火 (お土産)
運動会	:	メダル
クリスマス会	:	プレゼント
節分	:	豆 (お土産)
保育発表会	:	花 (お土産)
ひな祭り	:	ひなあられ (お土産)

・芋ほり (幼児のみ) … 500円がかかります。

・遠足等の交通費、入場料は別途実費がかかります。

- 卒園対策費は、年長児のみ3,500円がかかります。年長児クラスは、6月の保護者会で卒園対策委員を決めて頂きます。

- 紙パンツは、ご自身でのご持参をお願いしています。バスケットに、残り数が少ない場合には、ご自分の判断で、補充をお願いしています。一つずつに記名をお願いします。又、補充が無い場合に、園の紙おむつを使用させていただきますが、その場合には、使用した枚数と同じ数をご持参頂きます、その場合無記名の物をお願いします。

- 幼児組でのパンツ貸出は、買取となります。(300円)

■ その他

写真は、業者がすべて請け負っていますので、その指示に従ってください。

集金方法

延長保育料・給食費などは、毎月末に締めて、翌月に集金袋で請求させていただきます。集金袋配布後1週間以内に、集金袋の金額をご確認の上、事務室又は担当保育士におつりのないよう直接手渡しをお願いします。

■ 園服について

音羽の森保育園では、3歳児以上の園児について、登降園時に園服の着用をお願いしています。園服は、各種行事時にも着用します。

それは、以下の理由によるものでございます。

♪登降園時の安全と安心を守る。

園服は、今後、音羽の森保育園のシンボルになって参ります。地域の方が、見た時に一目でそれとわかるように、地域の眼でも子供たちを守って頂きたいと考えます。

♪行事着用

不特定多数の子供たちがいるところへ出かけた時にも、一目で音羽の森の子供たちであるとわかることは、安全面上必要です。園服を着た園児は、見つけやすく、集合の時間短縮にも役立ちます。

♪利便性として考える。

朝の忙しい中において、子供の着替えは、大変なことのひとつであると考えます。

上に羽織って、登園できますので、簡単便利でございます。

音羽の森は、空調が整えてございますので、園内では、脱いで頂いても、寒い事はありません。また薄着で、健康な体づくりの為に、厚着に慣れない環境づくりへのご協力をお願いします。園服の下は、綿などのTシャツ類に脱ぎ着できるものを着させて頂ければ十分でございます。

♪新たな気持ちで今日に臨む。

同じものを着用し、登園への喚起を促し、気持ちを触発させること。

子どもにとっても、この園服を着ることによって、今日も保育園に行くぞという覇気を与えていくことと思います。このような気持ちは、たとえば、大人にも言えることですが、仕事に出かける時制服を着ると、新たな気持ちで今日も頑張るぞという、気持ちが生まれるそうでございます。この“今日も頑張ろう”という気持ちを大切に考えていきたいと思えます。

♪子供にとっての園服とは、協調性の一歩

登降園時また行事などで、同じものを着用するお友達が集まった時に、協調する気持ち、一体感が生まれます。集団生活の第一歩として、音羽の森は、園服を浸透させていきたいと考えています。

園服は、着用してこそ意味をなします。着用しての登園・降園をお願いします。

通園リュックサックもなるべくご自分で背負って登園・降園のご協力をお願いします。

♪夏服期間—（6月1日～9月30日）は、園服着用はございません。

☆保育園では、園服・通園リュックサックのリサイクルを、推奨しています。



交通ルール順守について

幼児の交通事故多発の折、保育園では、交通安全教育を避難訓練と同様、日常の保育に入れて指導しています。

保護者の皆様も保育園の送り迎え、買い物の際、その場に適した交通ルールをお子さんに身に付けさせるよう、次の事項を守りご協力お願いします。

子供にとって一番良い安全の指導者は、お父様・お母さまであることを忘れないでください。

- 登降園の際、お子様から目を離さないでください。
- 雨の日の幼児の一人歩きは、危険です。夜に黒い洋服を着ていると、自動車からは、認識できません。レインコート・靴・傘は子供の身の丈に合ったものを用意して下さい。又反射板などを付けて歩くようにしましょう。
- 必ず大人が車道側を歩くこと。特に3歳未満児は、手を繋いで歩くことを忘れないでください。
- 交通量の多いところ、曲がり角、等は、手をつなぐよう心掛けてください。
- 横断は、横断歩道、歩道橋を渡る。ななめ横断は止めましょう。
- 時間に余裕をもって家を出る。
- 子供の遊び場所を把握する。一人で遊ばせない。
- 保護者自身も、信号、道路などで交通ルールを守ってください。
- 道路での立ち話は危険です。
- 親が危ない事だと判断した場合には、断固とした態度で禁止して下さい。

保険について

日本スポーツ振興センター災害共済給付制度

保険内容

- ・医療費 : 医療保険並の療養に要する費用の4/10
- ・障害見舞金 : 4,000万円～88万円
- ・死亡見舞金 : 3,000万円
- ・突然死 : 3,000万円～1,500万円

賠償責任保険

保険内容

- ・対人賠償 : 3億円
- ・対物賠償 : 1,000万円

非常災害について

- (1) 非常の場合に備え、月1回、避難訓練を行います。
- (2) 登園前に警戒宣言が発令された場合は、ご家庭で保育してください。

非常災害発生の場合の処置

天変地異は、私たちの予測できるものではありません。

もし非常災害が起きた時に、お子様をどのように安全に保護するか、保育園の方針をお知らせしておきます。いざという時に、保護者の皆様も速やかに行動がとれるように、ご協力ください。

①火災の場合

まずは、**園庭**に避難し、その後、前にある**高階市民センター**に避難します。

最終的には、避難所として**高階小学校**に移動します。園児の安全確保をしてから、保護者様に一斉メール連絡を入れますので、速やかにお迎えをお願いします。

お迎え時には、必ず職員に声を掛け**引き取りの確認**をお願いします。

②地震の場合

音羽の森保育園は、耐震構造でございますので、基本的には、園舎が崩壊の恐れや火災が起きない限り保育園内で待機します。ニュースなどで被害の出ているような地震の場合には、速やかにお迎えをお願いします。

災害発生時の保護者様への連絡について

子供の安全確保を優先します。そのうえで、私どもで出来る最大限の事を行ってまいります。

- ①電話は繋がりにくくなります。又電話を掛けられても、出られないこともありますことを予めご了承ください。
- ②こちらからは、キッズリーを使用し、状況についての一斉メールを送信します。メールを確認しましたら、速やかにお迎えにいらしてください。
(例 園児の安全に気を付けて、全員避難場所であります“高階小学校”に移動しています。速やかにお迎えにおいでください等)
- ③停電になると園の電話、メールすべて繋がらなくなります。電話が繋がらないような状況になった場合には、川越市役所公式HP→便利なサービス→メール配信(事前登録が必要です)を利用してください。川越市内の災害状況が送られてきます。
- ④災害ダイヤル117(NTTサービス)もございますが、園は、基本的にはこのサービスを利用するのは難しいと思われませんが、ご家族同士での連絡にお役立てください。

親の心構え

災害が大きい場合には、子供は、相当のストレス、疲労を感じることでと思いますので、小学生のご兄弟がおられる場合なども、まずは、保育園に先にお迎えにおいでください。

保育園の出火、近隣火事などの場合にも緊急を要します。

地震などの場合にも、余震が収まったらお迎えをお願いします。

緊急時は、皆が忙しく動いていますが、黙って連れて帰ることは、絶対しないでください。

担任に必ず園児名を伝えて確認して帰ってください。誤った情報も流れやすいので、

勝手な自己判断や情報に惑わされないようにしてください。

保育園では、非常事態に備えて、避難訓練（地震・火事・不審者）を実施しています。

むやみに不安にならず、適格な行動ができるよう、普段から心構えなどについて家族の皆様で話し合っておいてください。

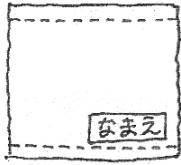
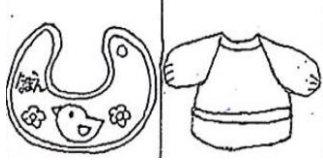








避難場所 高階市民センター 音羽の森保育園前



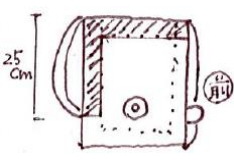
避難場所 高階小学校 川越市砂新田 5 8



ご家庭でご用意いただくもの

0・1歳児

名称	かたち	必要数	注意事項
おしぼり		一日 3枚以上	<ul style="list-style-type: none"> ・1日3枚使用(2回のおやつと給食) ・同じ色や柄で
食事用 エプロン		一日 3枚以上	<ul style="list-style-type: none"> ・1日3枚使用(2回のおやつと給食) ・マジックテープのもの
半袖 下着		一日 5枚程度	<ul style="list-style-type: none"> ・かぶり型のもの ・木綿製で着脱しやすいもの ・ロンパース不可
上着		一日 5枚程度	<ul style="list-style-type: none"> ・木綿製で着脱しやすいもの ・フードのないもの ※かざりボタンは不可
ズボン		一日 5枚程度	<ul style="list-style-type: none"> ・伸縮性のあるもの ・ボタン・ファスナーのないもの
手洗い用 個人タオル		一日 1枚	<ul style="list-style-type: none"> ・1歳児のみ ・ループ付きのもの
ベスト		1枚	<ul style="list-style-type: none"> ・寒い日に着る(秋頃用意) ・少し厚地のもの ・フードのないもの
オムツ		一日 10枚	<ul style="list-style-type: none"> ・紙オムツを使用 ・毎日適宜補充してください。
おしりふき		—	<ul style="list-style-type: none"> ・ケースは使用しません。 ・なくなり次第補充してください。
ミルク 哺乳瓶		—	<ul style="list-style-type: none"> ・園で用意しますが、こだわりがあれば持参してください

名称	かたち	注意事項
大判バスタオル (午睡用、2枚)		<ul style="list-style-type: none"> • 子どもの大きさに合ったもの • <u>名前は大きくはっきりと</u>
綿毛布		<ul style="list-style-type: none"> • 寒い時期(秋頃用意) • 綿以外の毛布の場合、カバーを付ける • 週末に持ち帰り洗濯する
汚れ物袋		<ul style="list-style-type: none"> • 汚れ物入れ袋 • エコバックの場合は、洗濯できるもの • なまえは袋にマジックで記名してください。
避難靴		<ul style="list-style-type: none"> • 運動靴を布袋に入れてください • 袋にも大きく名前を書いてください (0歳児は必要になり次第お知らせします。)
帽子		<ul style="list-style-type: none"> • 0歳児のみ • 布製の洗濯できるもの • 風で飛ばないように、ゴムを付けてください
防災頭巾		<ul style="list-style-type: none"> • 避難訓練時に着用します。 • 斜線部分を、幅5cmで縫って下さい。 • 頭頂部から25cmの所まで縫って下さい。
コップ コップ袋		<ul style="list-style-type: none"> • ガラス、陶器でないもの • 0歳は最初はマグを使用します。

◎ 持ち物にはすべて、大きくわかりやすく名前を付けて下さい。




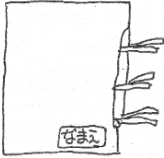

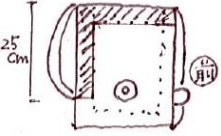
◎ 下記の物の提供をお願い致します。共通で使用し、無くなる都度、提供を依頼します。

- 箱ティッシュ：1箱
- そうきん：2枚
- ビニール袋：1セット … 汚れた紙オムツを入れるのに使用します。
※大、Lなどのサイズでお願いします。

ご家庭でご用意いただくもの

2～5歳児

名称	かたち	年齢				注意事項
		2	3	4	5	
おしぼり		○				<ul style="list-style-type: none"> ・1日3枚使用(2回のおやつと給食) ・同じ色や柄で
コップ		○	○	○	○	<ul style="list-style-type: none"> ・ガラス、陶器でないもの
コップ袋		○	○	○	○	<ul style="list-style-type: none"> ・歯ブラシはコップ袋の中に入れてください ・コップ袋は数枚用意して、必ず毎日洗ってください ・歯ブラシも必ず毎日洗ってください ・3歳児は歯ブラシは6月から使用
歯ブラシ			○	○	○	
下着		○	○	○	○	<ul style="list-style-type: none"> ・かぶり型のもの ・年間通して半袖またはランニング
上着		○	○	○	○	<ul style="list-style-type: none"> ・木綿製で着脱しやすいもの ・フードのないもの
パンツ		○	○	○	○	<ul style="list-style-type: none"> ・綿でシンプルなもの
ズボン		○	○	○	○	<ul style="list-style-type: none"> ・シンプルで伸縮性のあるもの
手洗い用 個人タオル		○	○	○	○	<ul style="list-style-type: none"> ・1日1枚使用 ・ループ付きのもの

食事用 エプロン		○				<ul style="list-style-type: none"> • 1日3枚使用(2回のおやつと給食) • マジックテープのもの
ベスト		○	○	○	○	<ul style="list-style-type: none"> • 寒い日に着る(秋頃用意) • 少し厚地のもの • フードのないもの
大判バス タオル (午睡用、 2枚)		○	○	○	○	<ul style="list-style-type: none"> • 子どもの大きさに合ったもの • 名前は大きくはっきりと
綿毛布		○	○	○	○	<ul style="list-style-type: none"> • 寒い時期(秋頃用意) • 綿以外の毛布の場合、カバーを付ける • 週末に持ち帰り洗濯する
汚れ物袋		○	○	○	○	<ul style="list-style-type: none"> • 汚れ物入れ袋 • エコバックの場合は、洗濯できるもの
避難靴		○	○	○	○	<ul style="list-style-type: none"> • 運動靴を布袋に入れてください • 袋にも大きく名前を書いてください
防災頭巾		○	○	○	○	<ul style="list-style-type: none"> • 避難訓練時に着用します。 <p>2歳のみ以下の対応をお願いします。</p> <ul style="list-style-type: none"> • 斜線部分を、幅5cmで縫って下さい。 • 頭頂部から25cmの所まで縫って下さい。

◎ 持ち物には**すべて**、大きくわかりやすく**名前**を付けて下さい。

◎ コップ袋、歯ブラシ、個人タオルは毎日洗ってください。

◎ 下記の物の提供をお願い致します。共通で使用し、無くなる都度、提供を依頼します。

- 箱ティッシュ：1箱
- そうきん：2枚
- ビニール袋：1セット … 汚れた紙オムツを入れるのに使用します。
※2歳のみ持参。大、Lなどのサイズでお願いします。